

Comment utiliser l'application MyTherapy® ?

1 Ouvrir l'application MyTherapy®

Lors de la première ouverture, il faut compléter son profil

Informations volontaires	
Année de naissance	▼
Sexe	▼
Terminé	

Ecran d'accueil

Raccourci pour ajouter un médicament, une mesure, une activité maintenant

Traitement en cours

Détail dans le **2**

2 Ajouter un médicament



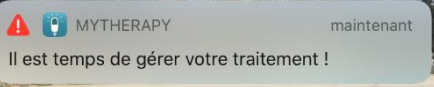
Une fois le médicament trouvé dans la base de données



Activer pour recevoir les alertes sonores

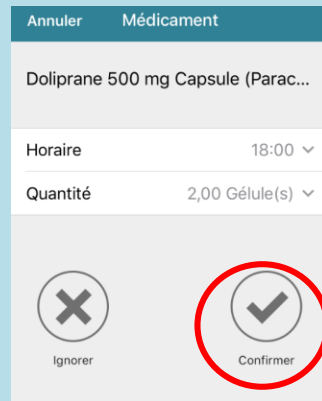
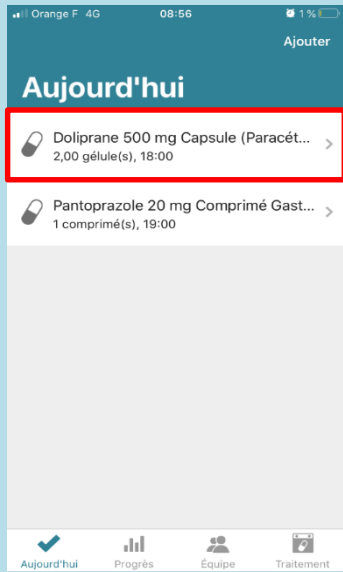
Comment utiliser l'application MyTherapy® ?

3 Rappel des prises



Rappel des prises par alarme sonore et notifications

A l'ouverture de l'application, rappel des prises



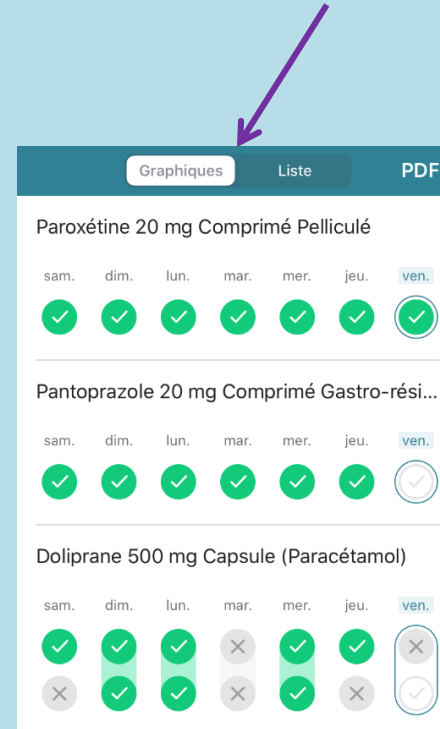
Validation de la prise par glissement à gauche

ALTERNATIVE

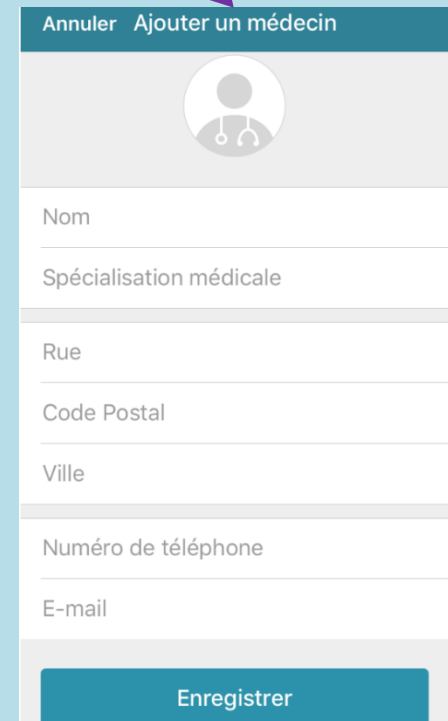


Annulation de la prise par glissement à droite

4 Autres fonctions disponibles



Suivi de la prise des traitements



Ajout des professionnels de santé et des rendez-vous médicaux
Fonction Rappel des rendez-vous